

GAL型地板格栅

■ 特点：

开思拓GAL型地板格栅可用于送风和排风，亦可用于地板及墙体侧送风，如用于地板送风，需配集尘斗。

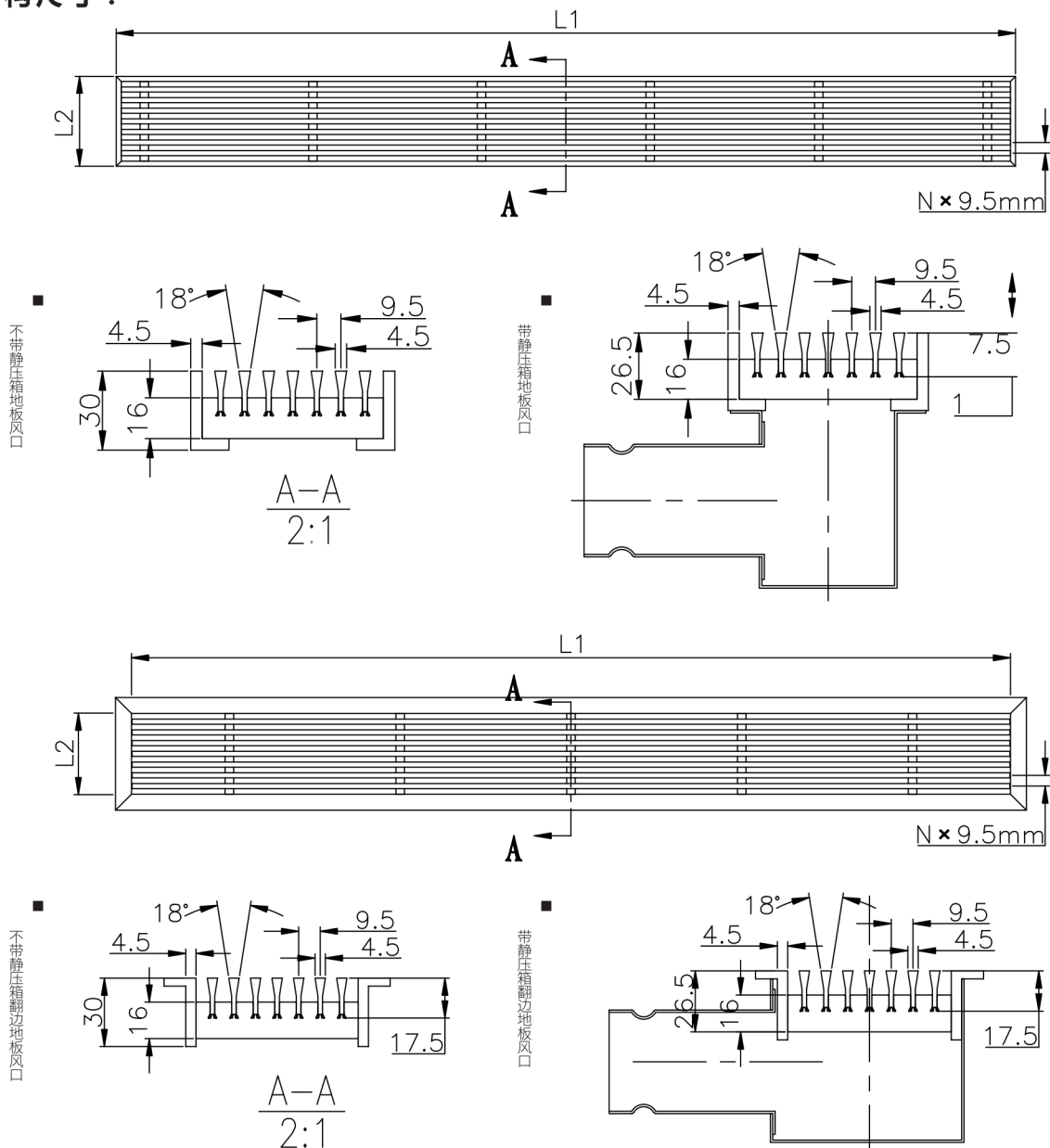
砖石结构处亦可安装，安装简便，适用范围广，连接能力强，可实现90°斜接；可纵横扩展，构成大面格栅，并且连接稳固，拆卸便捷。



■ 产品材料：

格栅面板为挤压铝制成，表面经过氧化处理。

■ 结构尺寸：




GAL型地板格栅

规格尺寸：

L1	L2
800	80
900	90
1000	100
1100	
1200	

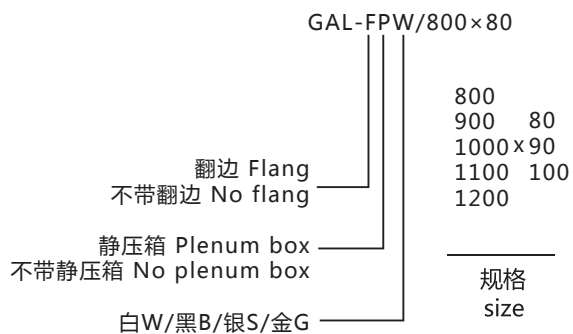
颜色：



运行参数

建议送风量 Volume(m ³ /h)					
L1(mm)	800	900	1000	1100	1200
L2(mm)					
80	58	65	72	80	87
90	65	73	81	90	98
100	72	81	90	99	108

选型代码：



示例Example: GAL/0/75X10
 如无特殊颜色要求,产品均为标准白色RAL9010
 Standard color: RAL9010
 非标尺寸和颜色可定制生产,具体参数请咨询开思拓工厂